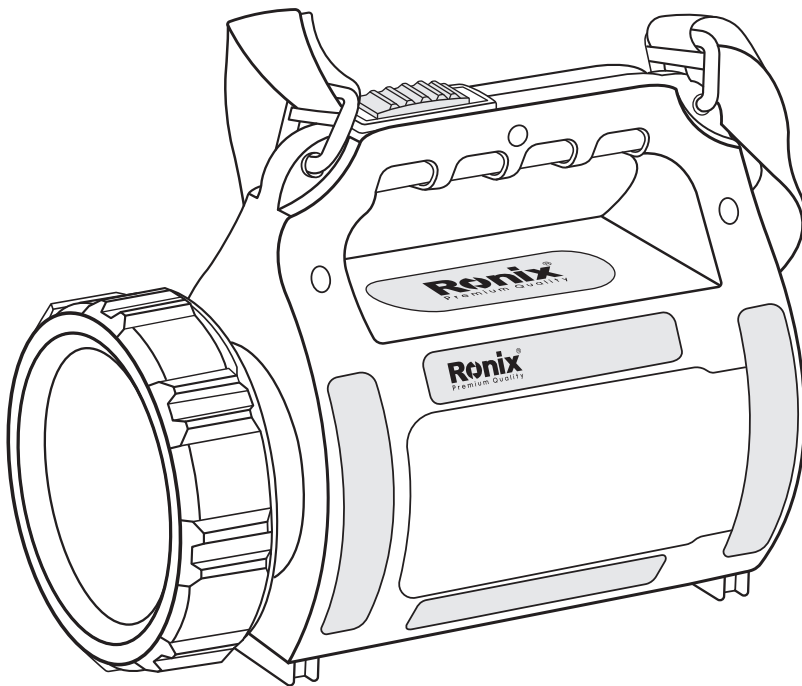


**Ronix**<sup>®</sup>  
Premium Quality

**HANDSCHEINWERFER MIT CAMPINGLAMPE  
RH-4230**



[www.ronixtools.com](http://www.ronixtools.com)



## ANWENDUNGSBEREICH:

Für Abenteuer, Patrouillen, Camping, Klettern, Handyaufladung, Notfälle bei Stromausfällen, Warnsignale, Rettungseinsätze, regelmäßige Nutzung und mehr.

## TECHNISCHE SPEZIFIKATIONEN

Modell	<b>RH-4230</b>
Akku	1×18650 3,7V-2000mAh Li-Ionen-Akku
Material	ABS, PC
Abmessungen	195×98×160mm
Gewicht	430gr
Zubehör	1 Stk. Akku-Ladegerät 1 Stk. USB-Kabel 1 Stk. Trageriemen

## FUNKTIONEN

### EIN-/AUS-SCHALTER

-Maximale Leistung: 300 Lumen ☀


Betriebsdauer: 3 Stunden

Reichweite: 500 m

-Minimale Leistung: 150 Lumen ☾

Betriebsdauer: 6 Stunden

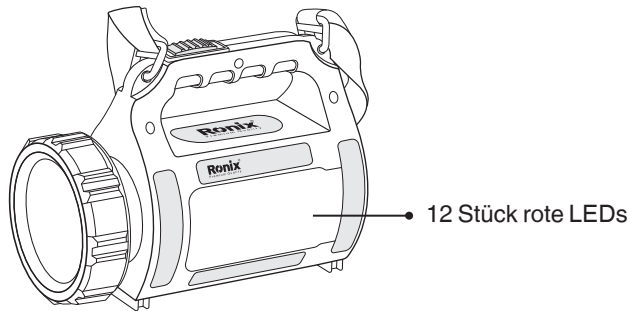
Reichweite: 250 m



### DIE SEITLICHE WEISSLICHTSTEUERUNG DURCH DEN GELBEN SCHALTER (HOCH-AUS-NIEDRIG)


- 12 Stück weiße LEDs
- Hoher Modus
- 45 Lumen, Betriebsdauer: 5 Stunden
- Niedriger Modus
- 20 Lumen, Betriebsdauer: 11 Stunden

## DIE SEITLICHE WARNLICHTSTEUERUNG DURCH DEN ROTEN SCHALTER (BLINKEN-AUS)



Blinkfrequenz: 2,2 Hz

## FUNKTION DER LED-LICHTER AN DER RÜCKSEITE Akkuanzeige



### **!** HINWEIS:

Stellen Sie sicher, dass Sie den Handscheinwerfer rechtzeitig aufladen, wenn die letzte Anzeigeleuchte zu blinken beginnt. Eine der Anzeigelampen blinkt während des Ladevorgangs, bis die Batterie vollständig aufgeladen ist.

## AKKULADEGERÄT

### EINGANGSLEISTUNG: USB-STANDARDLADEGERÄT 5V 1 ~ 0,5 A

Ausgangsparameter 5V 1,5A

Entwickelt für USB-Ladung



### EINGANGSMÖGLICHKEITEN

Solarstrom, Computer, Handyladegerät



## BENUTZUNGSANLEITUNG

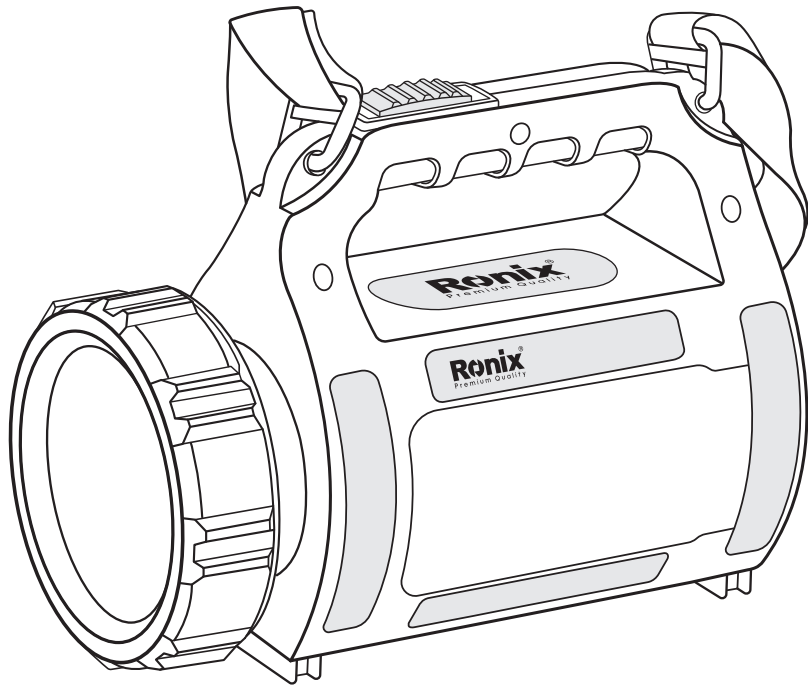
- Bitte laden Sie den Handscheinwerfer vor dem ersten Gebrauch 5-4 Stunden lang auf.
- Schauen Sie nicht direkt in die Lichtquelle, da dies Ihre Augen verletzen kann.
- Lagern Sie den Handscheinwerfer nicht an feuchten Orten.
- Schalten Sie das Licht während des Ladevorgangs aus, um Schäden am Akku zu vermeiden.
- Alle 3 Monate muss der Handscheinwerfer vollständig aufgeladen werden.

### **!** WARNUNG!

- Bitte halten Sie den Handscheinwerfer fern von Wasser, um Beschädigungen zu vermeiden.
- Setzen Sie den Handscheinwerfer nicht Feuer aus, da er explodieren könnte.

**Ronix**<sup>®</sup>  
Premium Quality

**SPOT LIGHT AND CAMPING LIGHT  
RH-4230**



## SCOPE OF APPLICATION

Apply to Adventure, Patrol, Camping, Climbing, Mobile charger, Emergency for family blackout, Warning, rescue, Relief and so on.

## SPECIFICATION

Model	<b>RH-4230</b>
Battery	1×18650 3.7V- 2000mAh Li-ion battery
Material	ABS, PC
Product size	195×98×160mm
Product weight	430gr
Accessories	Battery charger, USB cable, Strap

## FUNCTION AND DIAGRAM FORM

### ON/OFF SWITCH

- High-power: 300LM Switch on the ☀


Run Time: 3 Hours

Distance: 500m

- Low-power: 150LM Switch on the ☾

Run Time: 6 Hours

Distance: 250m

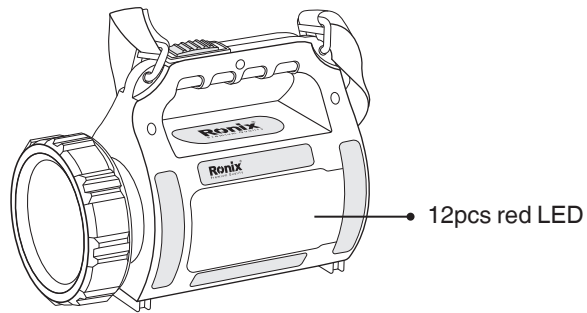


### THE SIDE WHITE LIGHT CONTROL BY THE YELLOW SWITCH (HIGH-OFF-LOW)

12pcs white LED

- High Mode  
45LM Runtime: 5Hrs
- Low Mode  
20LM Runtime: 11Hrs

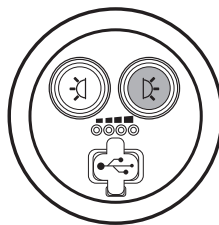
### THE SIDE WARNING LIGHT CONTROL BY THE RED SWITCH (FLASH-OFF)



- Flash frequency 2.2Hz

### FUNCTION OF LED LIGHTS THE TAIL

Power indicator



#### **!** NOTE:

Ensure charge it in time when last indicator light begins to flash.  
One of indicator lights is flashing during charging until full charge.



## BATTERY CHARGER

### INPUT POWER USB STANDARD CHARGER 5V 1 ~ 0.5 A

Output Parameters 5V 1.5A

This Product designed with USB charging



### INPUT WAY

Solar power, Computer, Mobile charger

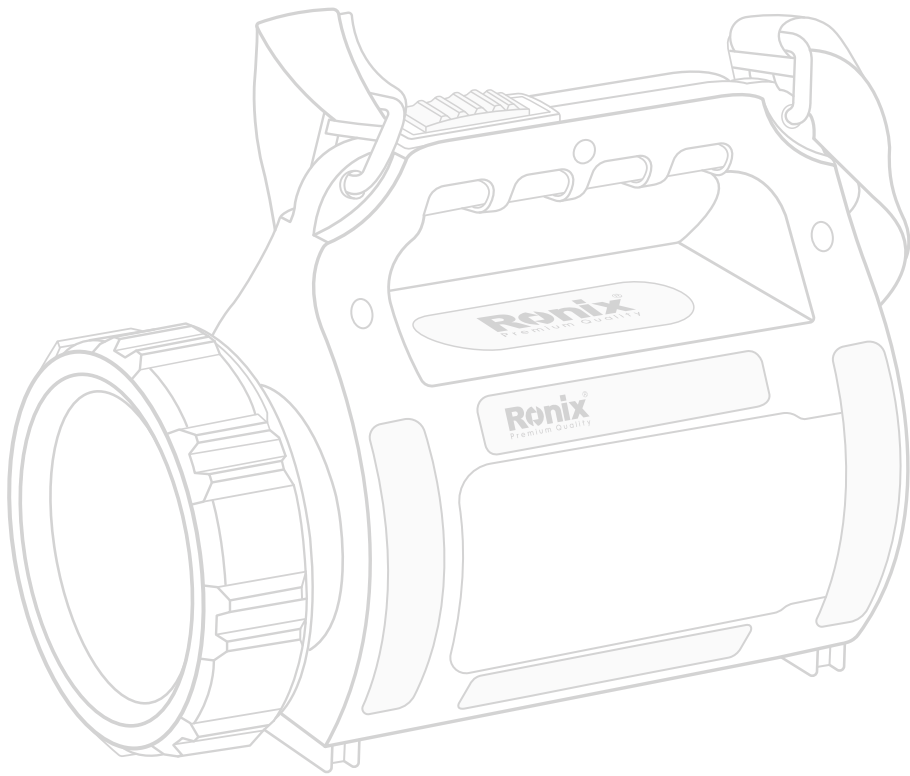


## USING INSTRUCTION

1. Please ensure charge 5-4 Hrs before first time use.
2. Please don't light eyes, it may hurt eyes.
3. Don't put it in wet place.
4. Please turn off the light during charging in order to avoid battery damaged.
5. Please ensure make a full charge every 3 months.

### **!** WARNING!

- Please don't put in the water to avoid damage.
- Please don't put in the fire to avoid explode.







[www.ronixtools.com](http://www.ronixtools.com)