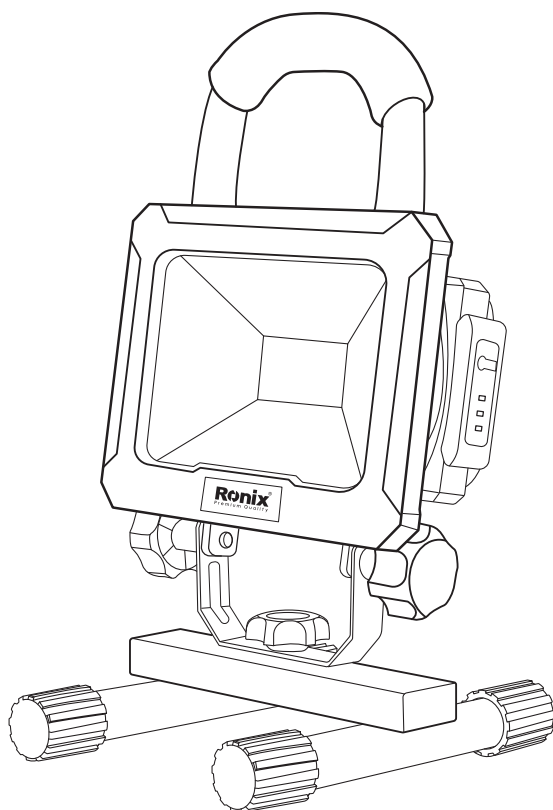


# Ronix<sup>®</sup>

Premium Quality

## 20V KABELLOSES FLUTLICHT2000-LM 8607



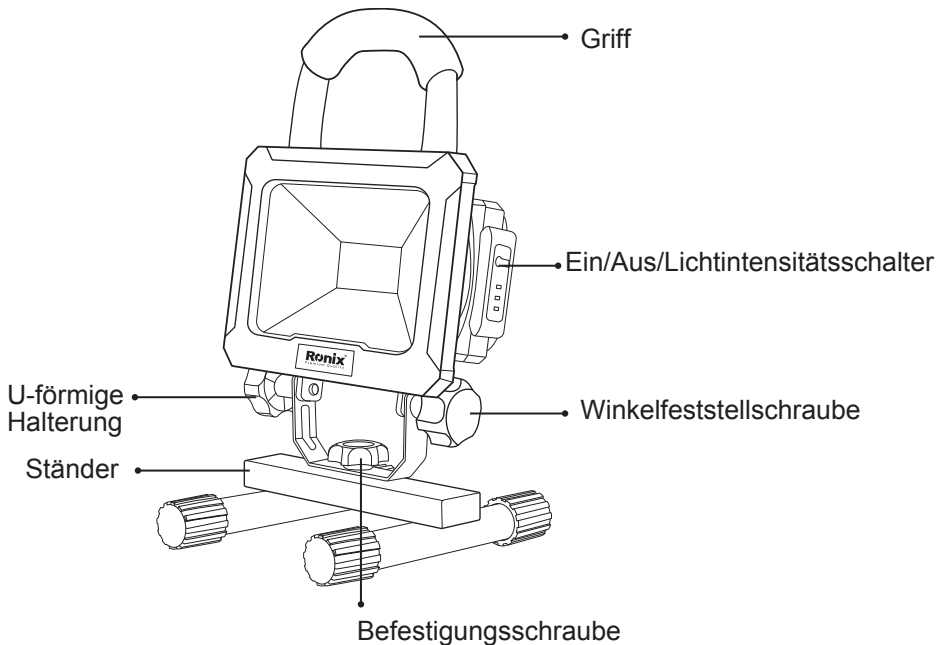
[www.ronixtools.com](http://www.ronixtools.com)



## TECHNISCHE SPEZIFIKATIONEN

Modell	<b>8607</b>
Lichttyp	60 Stück SMD 2835
Leistung	30W
Batterie	2000 mAh/20V
Lichtstrom	Hoch 2000lm Mittel 1000lm Niedrige 500lm
Beleuchtungsbereich	1200m
CCT	5500-6000K (kaltweiß)
Drehwinkel	360° horizontal 90° vertikal
Gehäusematerial	Druckguss-Aluminium
Griffabdeckungsmaterial	EVA
Laufzeit	2h
Ladezeit	Eine Stunde
Schutzgrad	IP 20
Weight	1.28Kg
Abmessung	146×164×280mm

## WERKZEUG TEILE



## EIN/AUS/LICHTINTENSITÄTSSCHALTER

Ihre Arbeitsleuchte ist mit einem EIN/AUS-Schalter ausgestattet, der sich an der Seite der Arbeitsleuchte befindet. Dieser Schalter steuert die Lichtintensität mit 3 Modi. (NIEDRIG, MITTEL, HOCH).

## BETRIEB

a- Drücken Sie den Schalterknopf, um das Licht EIN/AUSZUSCHALTEN/INTENSITÄT zu steuern.

b- Das Licht kann mit einem Ronix 20V Akku betrieben werden.

## VERWENDUNG UND PFLEGE DER LED-ARBEITSLEUCHE

a- Verwenden Sie das Produkt nicht, wenn der Schalter es nicht ein oder ausschaltet. Ein Produkt, das nicht mit dem Schalter gesteuert werden kann, ist gefährlich und muss repariert werden.

b- Trennen Sie den Akkupack vom Produkt, bevor Sie Anpassungen vornehmen, Zubehör wechseln oder das Produkt lagern. Solche vorbeugenden Sicherheitsmaßnahmen verringern das Risiko, das Produkt versehentlich zu starten.

c- Halten Sie das Produkt und seinen Griff trocken, sauber und frei von Öl und Fett. Verwenden Sie immer ein sauberes Tuch zur Reinigung. Verwenden Sie niemals Bremsflüssigkeiten, Benzin, auf Erdöl basierende Produkte oder starke Lösungsmittel, um Ihr Produkt zu reinigen. Wenn Sie diese Regel befolgen, verringern Sie das Risiko eines Kontrollverlusts und einer Verschlechterung des Gehäusekunststoffs.

d- Um das Risiko eines elektrischen Schlages zu verringern, verwenden Sie dieses Licht nicht in der Nähe von Wasser.

e- Reinigen Sie nur mit einem trockenen Tuch.

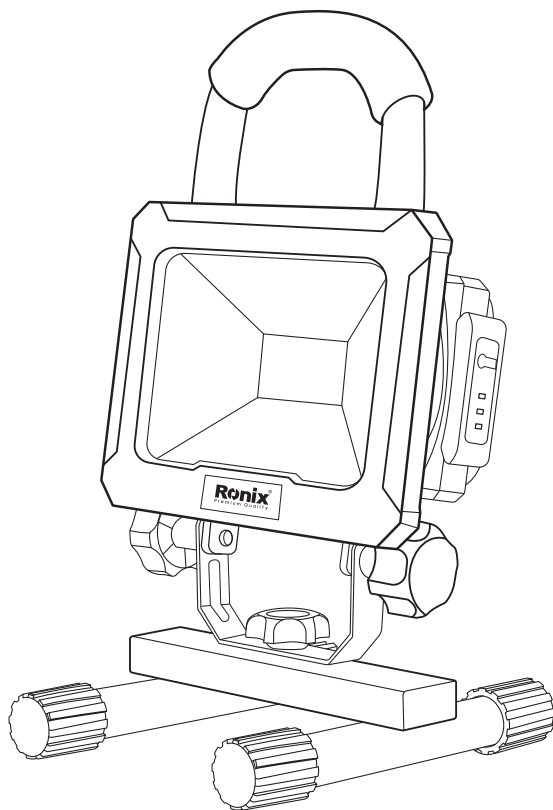
f- Betreiben Sie das Gerät nicht in der Nähe von Wärmequellen wie Heizkörpern, Heizregistern, Öfen oder anderen Geräten (einschließlich Verstärkern), die Wärme erzeugen.



# Ronix<sup>®</sup>

Premium Quality

## 20V CORDLESS FLOOD LIGHT-2000LM 8607

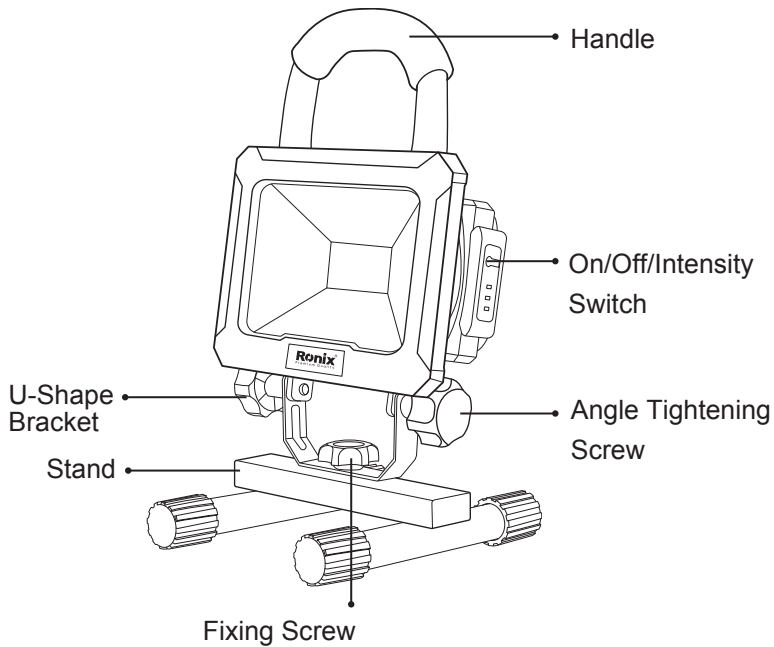


## TECHNICAL SPECIFICATIONS

Model	<b>8607</b>
Light Type	60pcs SMD 2835
Power	30W
Battery	2000 mAh/20V
Flux	High 2000lm Med 1000lm low 500lm
Illumination Range	1200m
Cct	5500-6000K (cool white)
Rotation Angle	360° horizontally 90° vertically
Body Material	die-casting aluminum /ABS
Handle Cover Material	EVA
Runtime	2h
Charging Time	1hour
Degree Of Protection	IP 20
Weight	1.28Kg
Dimension	146×164×280mm



## PART LIST



## ON/OFF/LIGHT INTENSITY SWITCH

Your work light is equipped with on/off switch located on the side of the work light. This switch controls light intensity with 3 modes. (LOW, MED, HIGH)

## OPERATION

- a- Press switch button to Turn ON/OFF/INTENSITY the Light
- b- The light can Powered by Ronix 20V Battery

## LED WORK LIGHT USE AND CARE

- a- Do not use product if switch does not turn it on or off. A product that cannot be controlled with the switch is dangerous and must be repaired.

b- Disconnect battery pack from product before making any adjustments, changing accessories, or storing the product. Such preventive safety measures reduce the risk of starting the product accidentally.

c- Keep the product and its handle dry, clean and free from oil and grease. Always use a clean cloth when cleaning. Never use brake fluids, gasoline, petroleum-based products, or any strong solvents to clean your product. Following this rule will reduce the risk of loss of control and deterioration of the enclosure plastic.

d- To reduce the risk of electric shock, do not use this light near water.

e- Clean only with dry cloth.

f- Do not operate near any heat sources such as radiators, heat registers, stoves, or other apparatus (including amplifiers) that produce heat.





[www.ronixtools.com](http://www.ronixtools.com)